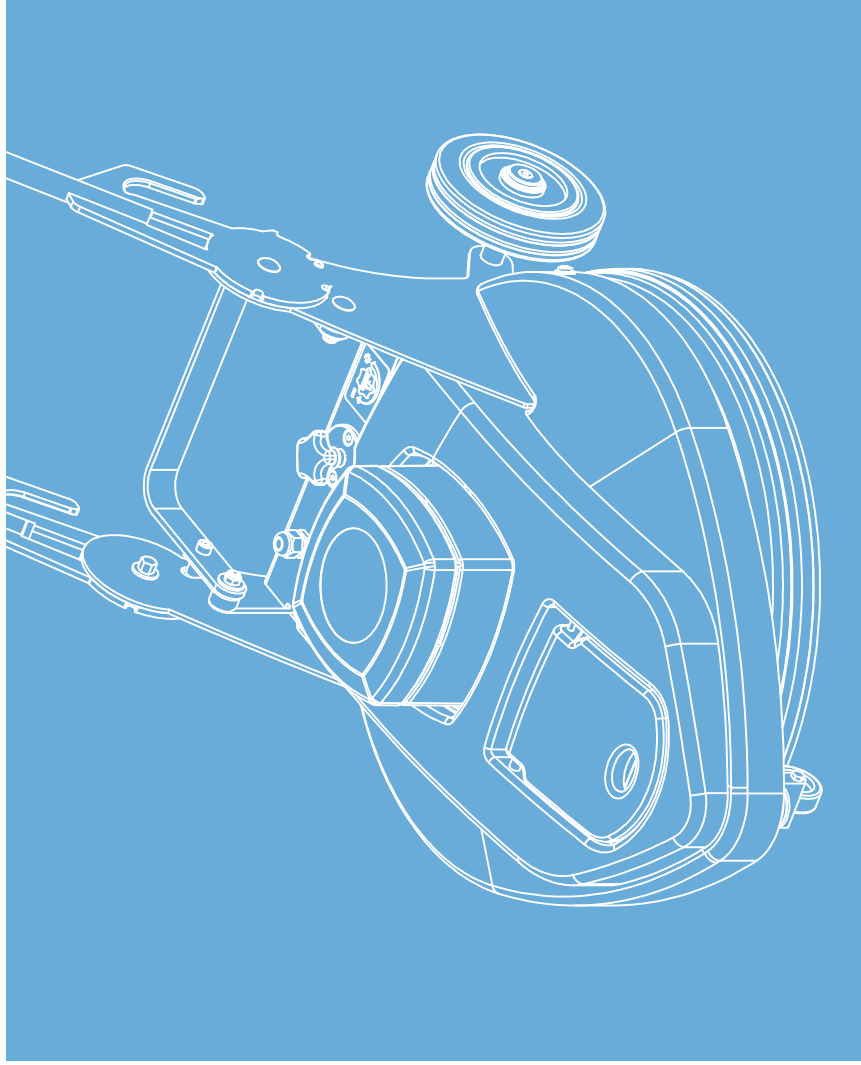


»» Einscheibenmaschinen

REINIGEN

- »» ES 330 – 420 – 420 duo – 420S – 420SH – 430 – 500 – 545 – 51S
- »» EP 430 – 430 duo
- »» EU 430 – 510 – 430 Swing
- »» STR 580 – 581 – 701 – 702S – 703



Reinigen



Schamponieren



Polieren



Schleifen



Entschichten



Glätten

Einsatzmöglichkeiten		Reinigen	Teppich	Polieren	Kristallisieren	Entschichten	Schleifen	Glätten
Type								
ES 330		+	+					
ES 430E		+		+				
ES 430		+	+					
EP 430				+				
EP 430 duo		+	+					
ES 420		+	+		+			
ES 420 duo		+	+		+			
ES 420 S – 420 SH		+	+		+		+	
ES 500		+	+		+		+	
ES 51S/3		+			+		+	
ES 545				+				
EU 430 Swing				+				
EU 430/510				+				
STR 580		+		+			+	+
STR 581		+					+	+
STR 701		+		+			+	+
STR 702S		+		+			+	+
STR 703		+		+			+	+



Arbeiten bis zum Rand



Einsatzbürste

ES 330

ES 330 – Klein und handlich


Die Standardmaschine für die effiziente Reinigung auf kleinen Flächen und Treppen. Einfach in der Bedienung und leicht zu transportieren.

Einsatzmöglichkeit

Nassreinigen, Polieren, Sprühreinigen

Besondere Merkmale

- Planeten-Getriebe
- Motorüberlastschutz
- Arbeiten bis zum Rand
- Leicht zu transportieren



Mit Polierbürste



Sprühreinigen

EP 430 – High-Speedmaschine

Poliermaschine zum Polieren und Sprühreinigen von Hartböden.

Einsatzmöglichkeit

Hochglanzpolieren, Sprühreinigen

Besondere Merkmale

- Mit 400 min⁻¹
- Motorüberlastschutz
- Automatische Riemenspannung
- Arbeiten bis zum Rand
- Große Transporträder
- Zentrale Wasserauführung



Zahnrad-Getriebe

ES 430E ES 430

ES 430E und ES 430 –

Für die tägliche Unterhaltsreinigung

Einfach und ergonomisch in der Bedienung. Vielseitig verwendbar zur täglichen Unterhaltsreinigung von Hart- und Teppichböden.

Einsatzmöglichkeit

Nassreinigen, Teppichreinigen, Polieren, Sprühreinigen

Besondere Merkmale

- Motorüberlastschutz
- Totmannschaltung
- Arbeiten bis zum Rand
- Automatische Riemenspannung
- Große Transporträder



Arbeiten bis zum Rand



Schamponieren



Reinigen und Polieren



Mit zwei Drehzahlen

EP 430 duo – Duo-Maschine

Mit zwei Drehzahlen, vielseitig einsetzbar zur Grundreinigung und Polieren von Hartböden sowie zum Schaumponieren von Teppichböden.

Einsatzmöglichkeit

Reinigen, Polieren, Sprühreinigen, Schaumponieren, Staubabsaugen

Besondere Merkmale

- Zwei Drehzahlen 165/320 min⁻¹
- Vielseitig verwendbar
- Motorüberlastschutz
- Arbeiten bis zum Rand
- Große Transporträder
- Zentrale Wasserauführung



Poly-V-Riemenantrieb

Technische Daten	ES 330	ES 430E	ES 430
Spannung	V 230	230	230
Frequenz	Hz 50	50	50
Motor	Watt 600	1200	1200
Arbeitsbreite	mm 330	430	430
Drehzahl	min ⁻¹ 165	165	165
Bürstendruck	g/cm ² 37	32	37
Drehmoment	Nm 32	46	46
Kabellänge	m 1,2	1,2	1,2
Geräuschpegel	dB(A) 58	58	58
Gewicht	kg 22	29	34
Art.-Nr.	611500	614313	614308

Technische Daten	EP 430	EP 430 duo
Spannung	V 230	230
Frequenz	Hz 50	50
Motor	Watt 1600	1300/1600
Arbeitsbreite	mm 430	430
Drehzahl	min ⁻¹ 400	165/330
Bürstendruck	g/cm ² 40	46
Drehmoment	Nm 37	50/37
Kabellänge	m 1,2	1,2
Geräuschpegel	dB(A) 58	58
Gewicht	kg 37	42
Art.-Nr.	614804	608351

» ES 420 – 420 duo – 420S – 420SH



Grundreinigung



Schamponieren



ES 420 duo zum Reinigen und Polieren

ES 420 und ES 420 duo – Vielzweckmaschine

Für die täglichen Reinigungsaufgaben wie Schrubben, Schamponieren und Polieren. Zahnradantrieb mit Überlastschutz für mehr Sicherheit.

Einsatzmöglichkeit

Reinigen, Polieren, Schamponieren, Absaugen, Sprühreinigen

Besondere Merkmale

- DOC-Antriebsüberlastkupplung
- Zahnradantrieb, Kunstharz
- Mit Stahlzahnrad (ES 420GGG Option)
- Mit zwei Drehzahlen (ES 420 duo)
- Zentrale Wasserzuführung

ES 420 ES 420 duo



Zahnrad-Getriebe

ES 420S und ES 420SH –

Mit Stahlzahnrad für den Profi

Zum Reinigen, Schleifen, Renovieren und Glätten von Estrichen. Für schwere Arbeiten mit Metall-Zahnradgetriebe und zusätzlichem Überlastschutz.

Einsatzmöglichkeit

Reinigen, Polieren, Schamponieren, Schleifen, Absaugen, Glätten von Estrich, Kristallisieren

Besondere Merkmale

- DOC-Antriebsüberlastkupplung
- Für schwere Arbeiten
- Metall-Zahnradantrieb
- Mit 1200 mm Führungsstange (Option)
- Extra schwere Ausführung (ES 420SH)
- Robust



Option mit Staubsauger SDC 120



Kristallisieren



Schamponiereinrichtung



Metall-Zahnradantrieb

ES 420S ES 420SH



» ES 500 – 545



Schrubben



Schamponieren



Kristallisieren

ES 500 – Für große Flächen

Zur Reinigung und Pflege von Hartböden, Teppich und zur Kristallisation von Marmor. Sie wird eingesetzt, wenn größere Flächen zu bearbeiten sind.

Einsatzmöglichkeit

Reinigen, Polieren, Sprühreinigen, Schamponieren, Kristallisieren

Besondere Merkmale

- Vielseitig verwendbar
- DOC-Antriebsüberlastkupplung
- Zahnradantrieb Kunststoff
- Hohe Flächenleistung
- Arbeiten bis zum Rand



Zahnrad-Getriebe

ES 545

ES 545 – Pflegefilmsanierung

High-Speed Kombimaschine mit integrierter Absaugung zum Trockenreinigen, Polieren und Pflegefilmsanierung von beschichteten PVC- und Linoleumböden.

Einsatzmöglichkeit


Polieren, Sprühreinigung, Pflegefilmsanierung

Besondere Merkmale

- Hohe Flächenleistung
- Besonders leise
- Bis zu 50 % Kosteneinsparung möglich
- Ergonomisch in der Bedienung
- Integrierte Absaugung



Integrierte Absaugung



Pedalierter Rotolflex, braunes Pad und rotes Pad



Technische Daten	ES 420	ES 420 duo	ES 420S	ES 420S (1200 mm)	ES 420SH
Spannung	V 110/230	230	230	230	230
Frequenz	Hz 50/60	50	50	50	50
Motor	1200	1300/1600	1600	1600	1600
Arbeitsbreite	mm 406/420	406/420	406/420	406/420	406/420
Drehzahl	min ⁻¹ 175	140/280	140	140	140
Bürstdruck	g/cm ² 50	60	54	60	60
Drehmoment	Nm 56	90/55	102	102	102
Kabellänge	m 12	12	12	12	12
Geräuschpegel	dB(A) 58	58	58	58	58
Gewicht	kg 40	48	43	43	48
Art.-Nr.	614205	612400	614600	614608	614611

Technische Daten	ES 500	ES 545	Saugmotor ES 545
Spannung	V 110/230	230	230
Frequenz	Hz 50/60	50	50
Motor	1600	2000 + 1000	1000
Arbeitsbreite	mm 510	460	460
Drehzahl	min ⁻¹ 155	450	450
Bürstdruck	g/cm ² 40	35	35
Drehmoment	Nm 92	42	42
Kabellänge	m 12	20	20
Geräuschpegel	dB(A) 58	58	58
Gewicht	kg 46	50	50
Art.-Nr.	614700	115052	606107



EU 430 Swing – Hochglanzpolieren und Reinigen
Reinigen und UHS-Polieren mit 850 min⁻¹ in alle Richtungen. Die perfekte Lösung für wirtschaftliche Hochglanzergebnisse in engen Räumen.

Einsatzmöglichkeit

Reinigen, Polieren, Sprühreinigen, Kristallisieren


Besondere Merkmale

- Arbeiten in alle Richtungen
- Aktive Staubsaugung (Option)
- Geringe Unterfahrtiefe
- Hochglanz in einer Überfahrt
- Arbeiten bis zum Rand

EU 430 Swing



Estrich glätten



Reinigen



Schleifen

Schleifen mit Korundsteinen

STR 580 – Estrich glätten und schleifen

Für den Estrichleger und Mietpark. Motor und Antrieb gekapselt gegen Staub und Feuchtigkeit. Stabile Ausführung mit Zahnradgetriebe, vielseitig verwendbar.

Einsatzmöglichkeit

Reinigen, Schleifen, Versiegeln, Absaugen, Ausfugen, Glätten von Estrich

Besondere Merkmale

- DOC-Antriebsüberlastkupplung
- Zahnradantrieb, Metall
- Motorüberlastschutz
- Arbeiten bis zum Rand
- Motor und Antrieb, staub- und wasserdicht



Metall-Zahnradantrieb

EU 430 und EU 510 – Ultra-High-Speedmaschine mit Staubsaugung
Zum Hochglanzpolieren von PVC, Linoleum und Steinböden. Die flexible Padführung sorgt für gleichmäßige Polierergebnisse. Besonders geräuscharm und staubarm durch die passive Staubkontrolle.

Einsatzmöglichkeit

Hochglanzpolieren, Sprühreinigen

Besondere Merkmale

- Sehr leise im Einsatz
- Hohe Flächenleistung
- Paddruck verstellbar
- Integrierte passive Absaugung
- Sicher und einfach in der Anwendung
- Klein im Transport

EU 430 EU 510




Parkposition



Paddruck verstellbar



Mit integrierter Absaugung



Schleifen mit Diamanten



Mit Drehzahlregelung



Glätten mit Glättflügel

STR 581 – Kunstharzglätten mit Drehzahlregelung

Mit stufenloser Drehzahlregelung von 12 bis 232 min⁻¹. Sehr gut geeignet zum Glätten von Kunstharzböden in Verbindung mit einem Spezialglättflügel.

Einsatzmöglichkeit

Reinigen, Schleifen, Versiegeln, Glätten von Estrich und Epoxidharz

Besondere Merkmale

- Drehzahlregelung, stufenlos
- Zahnradantrieb Metall
- Motorüberlastschutz
- Arbeiten bis zum Rand
- Motor und Antrieb, staub- und wasserdicht



Metall-Zahnradantrieb

Technische Daten	EU 430 Swing	EU 430	EU 510
Spannung	230	110/230	110/230
Frequenz	50	50/60	50/60
Motor	1800	1600	1600
Arbeitsbreite	430	430	510
Drehzahl	850	1500	1500
Paddruck	10–20	1–11	1–11
Kabellänge	m	12	20
Geräuschpegel	dB(A)	58	58
Gewicht	kg	46	41
Art.-Nr.	614900	614500	614403

Technische Daten	STR 580	STR 580VF	STR 580EVF	STR 581
Spannung	V	230	230	230
Frequenz	Hz	50	50	50
Motor	Watt	1000	1000	1200
Arbeitsbreite	mm	420	420	420
Drehzahl	min ⁻¹	145	145	100
Bürstendruck	g/cm ²	50	50	50
Drehmoment	Nm	66	66	115
Kabellänge	m	12	12	12
Geräuschpegel	dB(A)	58	58	58
Gewicht	kg	36	36	36
Art.-Nr.	107551	106851	107751	795072

»» ES 51S – 51S~3 – STR 701



Reinigen



Schleifen



Kristallisieren

ES 51S und ES 51S~3 – Für schwere Arbeiten in der Reinigungsindustrie

Zur industriellen Reinigung und Objektsanierung. Sehr schwere und robuste Bauweise. Geeignet für die schwersten Reinigungsarbeiten.

Einsatzmöglichkeit

Industrie- und Gebäudereinigung, Kristallisieren, Schleifen, Entschichten

Besondere Merkmale

- Hohe Flächenleistung
- Staub- und wasserdichter Motor
- Zahnradantrieb, Metall
- Starker Motor
- Für schwere Arbeiten
- Langlebig



Metall-Zahnradantrieb

ES 51S ES 51S~3



STR 701

STR 701 – Für schwere Arbeiten

Zum Schleifen und Renovieren von Fußböden. Sehr hohe Schleifleistung mit bis zu 90 kg Arbeitsgewicht. Sehr robust, geeignet für alle schweren Arbeiten.

Einsatzmöglichkeit

Reinigen, Schleifen, Entschichten, Kristallisieren


Besondere Merkmale

- Hohe Flächenleistung
- Staub- und wasserdichter Motor
- Zahnradantrieb, Metall
- Starker Motor
- Für schwere Arbeiten
- Langlebig
- Mit extra starkem STR-Führungsstangenlager




Metall-Zahnradantrieb

Stabiles Führungsstangenlager



Schleifen mit Diamanten



Korundscheibe



Bürstenaggregat

Technische Daten	ES 51S	ES 51S~3	STR 701L	STR 701LVF
Spannung	V 110/230	400	110/230	110/230
Frequenz	Hz 50/60	50/60	50/60	50/60
Motor	1500	1500	1500	1500
Arbeitsbreite	mm 510	510	510	510
Drehzahl	min ⁻¹ 145	145	145	145
Bürstdruck	g/cm ² 51-210	51-210	51-210	51-210
Drehmoment	Nm 98	98	98	98
Kabellänge	m 1,2	2,5	1,2	1,2
Geräuschpegel	dB(A) 62	62	62	62
Gewicht	kg 65-90	65-90	65-90	65-90
Art.-Nr.	607020	607030	106251	107351

»» STR 702S – 703



Glätten mit Glättsteller



Glätten mit Glättflügel



Mit 2 Drehzahlen

STR 702S – Mit Drehzahlregelung

Vielzweckmaschine, mit zwei Drehzahlen. Für alle schweren Arbeiten am Bau, ob Reinigen, Schleifen, Entschichten oder Glätten.

Einsatzmöglichkeit

Reinigen, Schleifen, Entschichten, Glätten von Beton

Besondere Merkmale

- Mit zwei Drehzahlen 72/145 min⁻¹
- Vielseitig verwendbar
- Staub- und wasserdicht
- Wirtschafflich, zuverlässig, leistungsstark
- Mit extra starkem STR-Führungsstangenlager



Metall-Zahnradantrieb



Stabiles Führungsstangenlager



STR 703

STR 703 – Einscheibenmaschine mit Benzinmotor

Für den Einsatz an Orten ohne Stromversorgung. Der extra starke Motor mit 4 kW ermöglicht auch den Einsatz unter erschwerten Bedingungen mit verschiedenen Arbeitswerkzeugen.

Einsatzmöglichkeit

Reinigen, Schleifen, Glätten, Unkrautentfernen

Besondere Merkmale


- Mit starkem Benzinmotor
- Stufenlose Drehzahlregelung von 0-180 min⁻¹
- Vielseitig verwendbar
- Robuste Bauweise



Reinigen von Parkplätzen




Flügelglätter



Korundscheibe

Schleifscheibe

Korundscheiffling












Technische Daten	STR 702S	STR 703
Spannung	V 3 x 400	Benzin
Frequenz	Hz 50/60	4000
Motor	2000	4000
Arbeitsbreite	mm 510	510
Drehzahl	min ⁻¹ 72/145	0-180
Bürstdruck	g/cm ² 51/210	51/210
Drehmoment	Nm 98/212	0-212
Kabellänge	m 2,5	6,2
Geräuschpegel	dB(A) 62	63
Gewicht	kg 65	58
Art.-Nr.	107212	795069

» ES – EP – EU – STR: Einscheibenmaschinen

Maschine	Volt/Hz	Watt	min ⁻¹	kg	Stecker	Art.-Nr.
ES 330	230/50	600	165	22	EU	611500
ES 420 duo	230/50	1300/1600	140/280	48	EU	612400
ES 420	230/50	1200	175	40	EU	614205
ES 420 GGG	230/50	1200	175	40	EU	614213
ES 420S	230/50	1600	140	43	EU	614600
ES 420S, 1200 mm	230/50	1600	140	43	EU	614608
ES 420SH heavy	230/50	1600	140	48	EU	614611
ES – EP 430						
EP 430 duo	230/50	1300/1600	165/330	42	EU	608351
ES 430E	230/50	1200	165	29	EU	614313
ES 430	230/50	1200	165	34	EU	614308
EP 430	230/50	1600	400	37	EU	614804
ES 545						
ES 545	230/50	2000	450	50	EU	115052
Saugmotorkopf	230/50	1000				606107
EU 430 – 510						
EU 510*	230/50	1600	1500	43	EU	614403
EU 430*	230/50	1600	1500	41	EU	614500
EU 430 Swing*	230/50	1800	850	41	EU	614900
*EU 430 Swing / EU 430 / 510 inkl. Padhalter						
ES 500						
ES 500	230/50	1600	155	46	EU	614700
ES 515						
ES 515	230/50	1500	145	65	EU	607020
ES 515-3	3x400/50	1500	145	65	16A,EU	607030
STR 580 – 581						
STR 580VF, 1200	230/50	1000	145	36	EU	106851
STR 580	230/50	1000	145	36	EU	107551
STR 580EVF, 1200	230/50	1000	100	36	EU	107751
STR 581, 1200	230/50	1200	12–232	40	EU	795072
STR 701 – 702S – 703						
STR 701L, 930	230/50	1500	145	65	EU	106251
STR 702S, 1200	3x400/50	2000	72/145	65	16A,EU	107212
STR 701LVE, 1200	230/50	1500	145	65	EU	107351
STR 703, 1200	Benzin	4000	0–180	58	–	795069

» Zubehör ES – EP – EU – STR

Bürsten & Padhalter	ES 330	Art.-Nr.
	Schrubbürste, PPN, 0,6, Ø 330 mm	611540
	Pollerbürste, Union, Ø 330 mm	611541
	Schamponierbürste, PPN, 0,3, Ø 330 mm	611542
	LS-Padhalter, Standard, für Pads, Ø 330 mm	611543
	Treibeller, Gummi, für Stahlwolle, Pads, Ø 330 mm	611545
	ES 430 – EP 430 duo	
	Schrubbürste, PPN, 0,6, Ø 430 mm	423100
	Schrubbürste, Sica, Korn 240, Ø 430 mm	423200
	Pollerbürste, Union, Ø 430 mm	608460
	Schamponierbürste, Nylon, 0,4, Ø 430 mm	608463
	HS-Padhalter, High-Speed, für Pads, Ø 430 mm	412700
	LS-Padhalter, Standard, für Pads, Ø 430 mm	610630
	ES 545	
	Pollerbürste, Ø 490 mm, weich	502900
	Padhalter, Rotoflex, Ø 450 mm, für Pads	503300
	ES 500	
	Schrubbürste, PPN, 0,7, Ø 510 mm, mittel	500000
	Pollerbürste, Union, Ø 510 mm	501100
	Schrubbürste, PPN/Draht, Ø 510 mm, hart	501600
	Schrubbürste, PPN, 0,5, Ø 510 mm, weich	502400
	Schrubbürste, Sica, 180, Ø 510 mm, hart	503400
	Schamponierbürste, Nylon 0,45, Ø 460 mm	502000
	Treibeller, mit Pyramid-Moosgummi, Ø 430 mm, mit Zentrierung	517700
	LS-Padhalter Stabpad, Ø 480 mm, für 508 mm Pads	517701
	ES 420 – 420S – 420 duo – STR 580	
	Schrubbürste, PPN/Draht, Ø 420 mm, hart	403000
	Pollerbürste, Union, Ø 420 mm	404300
	Schrubbürste, PPN, 0,7, Ø 420 mm, mittel	404400
	Schrubbürste, Sica, 180, Ø 420 mm, hart	409900
	Schamponierbürste, Nylon 0,3, Ø 420 mm, weich	404500
	Schamponierbürste, Nylon 0,45, Ø 420 mm, mittel	404600
	Treibeller, mit Pyramid-Moosgummi, Ø 406 mm, mit Zentrierung	517500
	Ersatz-Pyramid-Moosgummi-Scheibe Ø 406 mm, für 517500	612023
	LS-Stabpad, Ø 406 mm, für Pads	405401
	HS-Stabpad, high speed, Ø 406 mm, für ES 420 duo	412800
	STR 701 – 702S – 703 – ES 515 // Ø – 510 mm	
	Schrubbürste, PPN 0,7, Ø 510 mm, mittel	510000
	Pollerbürste, Union, Ø 510 mm	510100
	Schrubbürste, PPN/Draht, Ø 510 mm, hart	511000
	Schrubbürste, PPN 0,5, Ø 510 mm, weich	511800
	Schrubbürste, Sica, 180, Ø 510 mm, hart	513100
	Treibeller, mit Pyramid-Moosgummi, Ø 430 mm, mit Zentrierung	517600
	Ersatz-Pyramid-Moosgummi-Scheibe Ø 430 mm, für 517600	612024
	LS-Stabpad, Ø 480 mm, für 508 mm Pads	517601
	Diamantpadhalter, 4-Kopf, Ø 480 mm, für Diamantpads Ø 127 mm	514801

Zum Schleifen und Polieren von Natursteinböden mit Kunststofflamanten

»» Zubehör ES – EP – EU – STR

Schamponiereinrichtung	ES 420/420S/ ES 430 Schamponiereinrichtung, mit Schlauch, Düse Schamponiergebläse, 220–240V/50 & 60 Hz	Art.-Nr. 403300 410253
Tank, Sprüher	Tank, 10 Liter, STR-F-Stange 1200 mm Tank, 10 Liter Sprüher, montiert	615149 615150 608579
Staubsaugung	ES 420/420 duo/420S/ 420SH/ES 430/ EP 430/EP 430 duo/STR 580 SDC 120, Staubsauger, 230V/50 Hz, 1200 W, VZA, mit 10 Staubbeutel, Anschlusskabel, Saugschlauch und Anschlussmuffe Art.-Nr. 209900 für ES 420S Staubbeutel Für SDC 120, VE = 10 Stück Für ES 545, VE = 5 Stück Für EU 430/510, VE = 5 Stück Haltekorb Haltekorb für SDC 120	605311 605315 606137 608098 605301
Saugring	STR 580 Saugring, mit Borstenkranz, für Art.-Nr. 405401/517500/516610/ ES 420/duo ES 420S/SH ES 430/E EP 430 EP 430 duo EU 430 Swing ES 515/53 STR 701 STR 702S Saugring, mit Borstenkranz für Art.-Nr. 405401/517500/516610/ Saugring mit Borstenkranz Saugring mit Borstenkranz Saugring mit Borstenkranz Saugring, Schlauch-Ø 50 mm, für Treibteller 517600 WK-Schleifring 526800, Schleifaggregat 706080, Federstahlbürste kurz, 510200	612000 612005 422700 612015 615401
Zusatzgewicht	ES 330 ES 515/53 STR 701 STR 702S Zusatzgewicht, 5 kg Zusatzgewicht, 24 kg, als Motoraufsatz	611622 501200

»» Zubehör ES 420S – 420SH – STR 580 – 581

Entschichten, Entfernen von Bodenbelagsresten	Federstahlbürste, Ø 430 mm, kurz Entfernen von Schaum-, Filz- und Jute-Rückständen und fest haftenden Verschmutzungen	Art.-Nr. 514500
	Sternnächten, groß, für 524200, 56 Stück erforderlich Bolzen, für 524200, 8 Stück erforderlich Flächenfräse, kpl., Ø 430 mm Fräseier zum Aufrauen von Estrichen, Entfernen von Schaumrücken und Fasresten	307900 322000 524200
Schleifen	Werkzeuggestell, Metall, mit Bürstenaufsatz, Ø 406 mm, zur Montage von Korundsteinen Kit, Ersatz-Korundschleifstein, K 20, VE = 5 Stück Ersatz-Korundstein, K 20, einzeln, o. Befestigung Zum Schleifen von Estrichen, Spachtelmassen, Entfernen von Farb- und Gipsresten	606425 708297 706610
	Schleifaggregat, mit 4 drehenden Satelliten, Je Ø 150 mm, mit Klettscheiben Für den Feinschliff von Fertigparkett Ersatz-Klettscheiben für Schleifpapier, Ø 150 mm, für Schleifaggregat 516610, 4 Stück erforderlich Zur Aufnahme von Schleifscheiben mit Velcro-Verschluss	516610 606666
	ETX-Aufnahmesteller, mit Bürstenaufsatz, Ø 410 mm Zum Schleifen harter Böden wie Anhydrit, Zement- und Kunstharzestrich, Aufrauen glatter Oberflächen und Vorbereitung für Neubesichtungen	795241







»» Zubehör ES 420S – STR 580 – 581

Schleifen	Art.-Nr.
	Schleifring-Korund, kpl., K 16, Ø 400 mm 526300
	Schleifring-Korund, kpl., K 30, Ø 400 mm 526400
	WK-Schleifring, kpl., K 16, Ø 440 mm 795161
Schleifen von Estrich, harter Spachtelmasse und Entfernen von Farb- und Mörtelresten	
Ersatzschleifringe	
	Korund-Schleifring, K 16, Ø 400 mm, f. 526300 076100
	Korund-Schleifring, K 30, Ø 400 mm, f. 526400 077500
	WK-Schleifring, K 16, Ø 440 mm, f. 795161 600332
Glätten	
	Glätteteiler, Stahl, kpl., Ø 580 mm, 90° 524500
	Glätteteiler, Stahl, kpl., Ø 580 mm, flach 524501
	Kunststoff-Glätteteiler, kpl., Ø 560 mm 795206
	Flügelglätter, Stahl-Kellen, Ø 600 mm 525800
	Flügelglätter, Stahl-PVC-Kellen Ø 600 mm 525801
	Flügelglätter, Stahl-Kellen, Ø 830 mm – nur STR 581 795302
	Flügelglätter, Stahl-Kellen, Ø 830 mm – nur STR 581 795305
Ersatzglätteteiler	
	Glätteteiler, Stahl, für 795305 230400
	Glätteteiler, Stahl, für Flügelglätter 525800 324900
	Glätteteiler Ø 580 mm, für 524500 353800
	Glätteteiler Ø 580 mm, für 524501 353801
	PVC-Glätteteiler, für 701858 701760
	PVC-Glätteteiler, für 701831 701761
	Stahl-PVC-Kelle, komplett für 525801 701831
	Stahl-Glätteteiler, gebohrt, für 701761 701832
	PVC-Stahlkelle, komplett für 795302 701858
	PVC-Glätteteiler Ø 560 mm, für 795206 702685
	Glätteschuhe, Paar, passend für Schuhgröße 35–48 702706




»» Zubehör STR 701 – 702S – 703 – ES 51S

Entschichten, Entfernen von Bodenbelagsresten	Art.-Nr.
	Sternrädchen, groß, für 525700, 56 Stk. 307900
	Bolzen, für 525700, 8 Stk. 322000
	Flächenfräse, Ø 430 mm 525700
Zum Aufrauen von Estrichen, Entfernen von Schaumrücken, Farbbresten und hartnäckigen Verschmutzungen in der Reinigungsindustrie	
	Federstahlbürste, kurz, Ø 510 mm 510200
Entfernen von Schaum-, Filz-, Jute-, Mörtel-, Gips-, Eis-Rückständen und hartnäckigen Verschmutzungen in der Reinigungsindustrie	
	Gussweilradbürste, Ø 510 mm 511500
Reinigen und Entrostern von Stahloberflächen	
	Federstahlbürste, schräg, Ø 510 mm 795174
Entfernen von Gras, Moos, Einkehren von Sand	
5-Kopf-Aggregate	
	Aggregat, 5-Kopf, PPN/Draht, Ø 540 mm 511200
Reinigen von Beton-Schalungen und Verschmutzungen auf Hartböden in der Reinigungsindustrie	
	Aggregat, 5-Kopf, Draht 0.35, Ø 540 mm 511300
Reinigen und Entrostern von Stahloberflächen	
	Aggregat, 5-Kopf, Federstahl, Ø 540 mm 520600
Entfernen von Schaum-, Filz-, Jute-, Mörtel-, Gips-, Eis-Rückständen und hartnäckigen Verschmutzungen in der Reinigungsindustrie. Einsatz: Auf ebenen und unebenen Oberflächen – sehr aggressiv	
	Aggregat, 5-Kopf, Kreuzborsten, Ø 580 mm 520800
Entfernen von Schaum-, Filz-, Jute-, Mörtel-, Gips-, Eis-Rückständen und fest haftenden Verschmutzungen. Einsatz: Auf ebenen Oberflächen – sehr aggressiv	
	Aggregat, 5-Kopf, Litze, Ø 470 mm 795176
Reinigen von Beton-Schalungen, Entrostern von Stahlblechen. Einsatz: Auf ebenen und unebenen Oberflächen – sehr aggressiv	
Ersatzbürsten	
	Federstahlbürste, kurz Ø 510 mm, für 510200 121000
	Federstahl, Ø 160 mm, für 520600, VE = 5 Stück 528500
	PPN/Draht, Ø 160 mm, für 511200, VE = 5 Stück 528600
	Draht 0.35, Ø 160 mm, für 511300, VE = 5 Stück 528700
	Kreuzborsten, Ø 200 mm, für 520800, VE = 5 Stück 528800
	Federstahlbürste, schräg für 795174 702420
	Topfbürsten, Litze, für 795176 702832

»» Zubehör STR 701 – 702S – 703 – ES 51S

Schleifen	Art.-Nr.
 Schleifring-Korund, kpl., K 16, Ø 400 mm Schleifring-Korund, kpl., K 30, Ø 400 mm Schleifen von Estrich, harter Spachtelmasse, Entfernen von Farb- und Mörtelresten	521600
	522900
 WK-Schleifring, kpl., K 16, Ø 440 mm Schleifen von Estrich, harter Spachtelmasse, Entfernen von Farb- und Mörtelresten	526800
 Ersatzschleifringe Korund-Schleifring, K 16, Ø 400 mm, f. 521600 Korund-Schleifring, K 30, Ø 400 mm, f. 522900 WK-Schleifring, K 16, Ø 440 mm, f. 526800 ETX-Aufnahmesteller, mit Bürstenaufsatz, Ø 460 mm Zum Schleifen harter Böden wie Anhydrit-, Zement- und Kunstharzstrich, Aufrauen glatter Oberflächen und Vorbereitung für Neubeschichtungen	076100
	077500
	600332
	795240
 STR-AGgregat mit Befestigung STR-Grund-AGgregat-5-Kopf, ohne Schleifeller, Ø 450 mm Robuste Stahl-Konstruktion, mit staubdichter Lagerung, flexible und gedämpfte Werkzeugaufnahme, für harte Einsatzbedingungen, Einsatz: Auf ebenen und unebenen Oberflächen – sehr aggressiv	706080
 Zubehör für STR-AGgregat WK-Schleifeller, K 10, Ø 127 mm, VE = 5 Stk. WK-Schleifeller, K 16, Ø 127 mm, VE = 5 Stk. Zum Schleifen von Beton, Anhydrit, Zement- und Kunstharzstrichen, Aufrauen glatter Oberflächen und Vorbereitung für Neubeschichtungen, Entfernen von alten Beschichtungen, Mörtel und Kleberresten.	708124
	708125
 Diamant-Schleifeller, HC 20/30, Ø 127 mm, VE = 5 Stk. Diamant-Schleifeller, SC 20/30, Ø 127 mm, VE = 5 Stk. Zum Schleifen von harten Oberflächen wie Beton, Anhydrit- und Kunstharzstrichen, Aufrauen glatter Oberflächen und Vorbereitung für Neubeschichtungen, Entfernen von alten Beschichtungen, Mörtel und Kleberresten.	708126
	708128

»» Zubehör STR 701 – 702S – 703 – 703

Glätten und Ausfügen	Art.-Nr.
 Fugen-Grundteller, Ø 470 mm, STR 702S mit 72 U/min, ohne Lamellen, mit Befestigung	706140
 Stahllamellen, 70x45x0,4mm, 20 Stck. erf. für 706140 PVC-Lamellen, 70x45x2mm, 20 Stck. erf. für 706140	200201
	200202
 Glätteteller kpl., Ø 580 mm, 90° Glätteteller kpl., Ø 580 mm, flach Glätteteller kpl., Ø 730 mm Glätteteller-PVC, Ø 700 mm	525000
	525001
	525100
	795307
 Flügelglätter, Stahl-Keilen, Ø 600 mm Flügelglätter, Stahl-Keilen, Ø 830 mm Flügelglätter, Stahl-Keilen, Ø 1050 mm Flügelglätter, Stahl-PVC-Keilen, Ø 830 mm	525802
	795303
	522700
	795304
 Ersatzglätteteller Glätteteller Ø 580 mm, für 525000 Glätteteller Ø 580 mm, für 525001 Glätteteller Ø 730 mm, für 525100	353800
	353801
	362600
 Glättkeile, Stahl, für Flügelglätter 522700 Glättkeile, Stahl, für Flügelglätter 525802 Glättkeile, PVC, für 701858 Glättkeile, Stahl-PVC, für Flügelglätter 795304	230400
	324900
	701760
	701858

